

découvrez

le secret ...

... Fermeture

de volets KINI!



## A partir de l'intérieur à l'extérieur – KINI fermetures à manivelle intérieure pour volets

Les volets sont en vogue, ils sécurisent et apportent une économie supérieure d'énergie, une fonction pare soleil et occultante améliorée, et un meilleur aspect optique..

Avec nos fermetures KINI ils se laissent facilement et confortablement manipuler - avec un manivelle à partir de l'intérieur - sans devoir ouvrir la fenêtre ou la porte .

Tous les avantages des fermetures KINI:

- grand confort d'utilisation et sécurité
- ouvrir sans devoir libérer le banc de fenêtre
- ouverture facile et fermeture sécurisée des volets de portes et fenêtres
- pas de verrouillage supplémentaire car le mécanisme est auto-blocant

mode d'utilisation:

construction neuve, nouveaux concepts de fenêtres, rénovations

- possibilité de montage ultérieur sur vos volets en bois, alu ou PVC
- livrable en tous les coloris RAL
- mécanisme KINI avec pentures spéciales KINI

ouverture/fermeture par motorisation électrique sur commande à bouton – motorisation électrique.

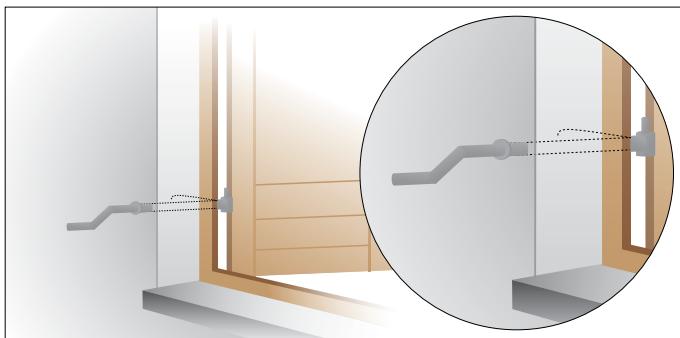
Dans tous les cas où la manipulation par manivelle, p.ex. pour raisons de place, ne serait pas possible nous avons conçu une motorisation électrique. Une fois monté vos volets se laissent commander sans problèmes - et même de manière automatique par une commande programmée.

Confort et sécurité

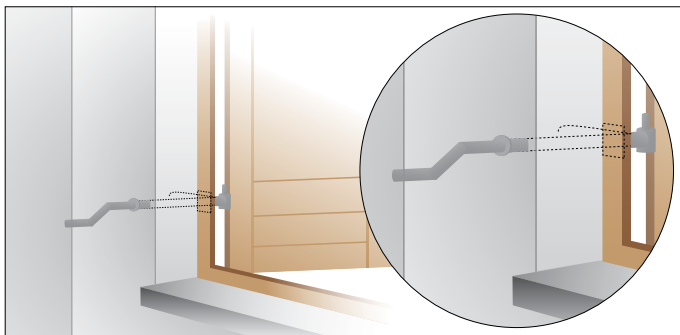


## À chaque cas de figure son modèle approprié

Ainsi fonctionnent les KINI - fermetures à manivelle intérieures de volets



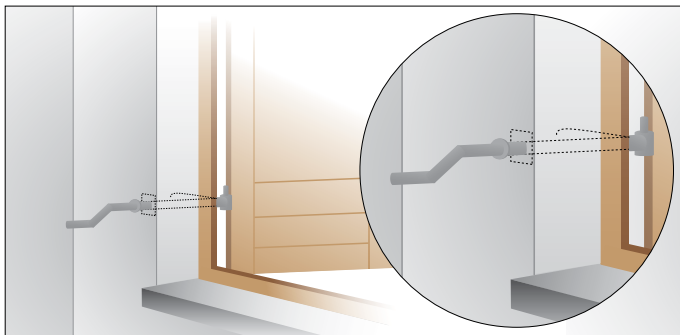
Fermeture de volets KINI  
modèle 1900 A  
A sceller, droite ou gauche



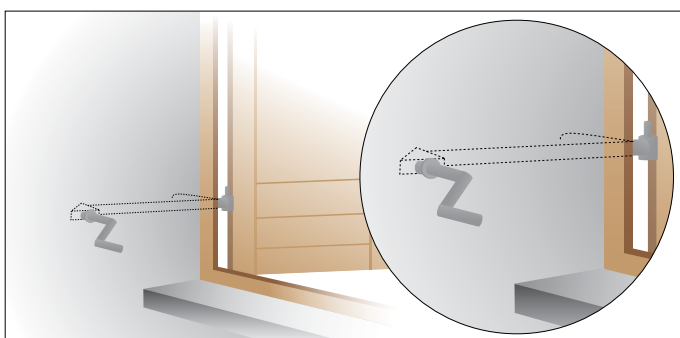
Fermeture de volets KINI  
modèle 1900 B  
A visser, droite ou gauche



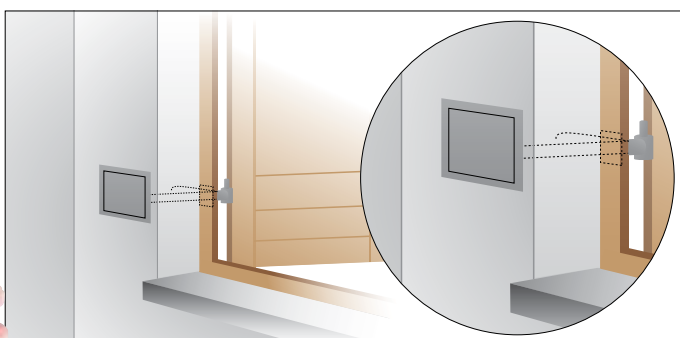
Platine: 60 x 95 x 5 mm




Fermeture de volets KINI modèle 1900 B  
avec platine déportée  
Pour isolation thermique  
droite ou gauche



Fermeture de volets KINI  
modèle 1905  
Avec transmission à l'équerre, pour  
modèle 1900 A, ou modèle 1900 B  
droite ou gauche



Fermeture de volets KINI  
pour motorisation électrique  
pour modèle 1900 A,  
ou modèle 1900 B



motorisation électrique  
ne contient pas à la livraison

tous les illustrations sant gauches

# Accessoires pour volets individuels

svp choisissez la bonne combinaison pour votre utilisation; voir nos conseils au venso.

### Pentures en „T“

1565/1900    1565    RU 1565/1900    RU 1565

Dimensions: 50, 80, 40, 80

### Butoir

à partir 30 mm - 80 mm

70 mm    60 mm    50 mm    40mm    30 mm

### Pentures centrales

1573/1900    1573    RU 1573/1900    RU 1573

Dimensions: 40, 115, 40, 115

### Gondes, Axe de 13 mm

pour isolation thermique 1583

Sur platine à visser 1978/32 p Mod. A 1978/37 fp Mod. B

A sceller 1584 S    A visser 1980

Longeur 150, 190, 240, 300 mm    Longeur: 115, 165, 220, 260 mm

### Pentures équerres

1570    RU 1570

Dimensions: 210, 150, 40, 80

1570-1900    RU 1570-1900

### Manivelles

allongée 250, 350, 450 mm

1904 à cardan

80    65/120

nickelée 1908/65 mm 1908/120mm

190 manivelle repliable montés permanente

### Penture droites

jusque 400 mm 1680/1900 depuis 400 mm 1681/1900

jusque 400 mm 1680 depuis 400 mm 1681

### Accessoires pour volets

Tête bergère à visser 2282 avec butée ajustable 165, 220, 300 mm

Fermeture de volet 1655

### Accessoires pour double-volets

55    20    55

Chanière 1579 S

Barrev de jonction 1910

tous les pentures sant droites

## Aucune chance pour les cambrioleurs

Les fermetures de volets KINI protègent aussi de l'infraction. Et pour cela un verrouillage supplémentaire n'est même pas nécessaire.

Car le mécanisme de la fermeture KINI est auto-blocante. Si l'on tente de modifier la position fixée du volet de l'extérieur les fermetures KINI ne cèdent pas !

Les voleurs restent dehors.

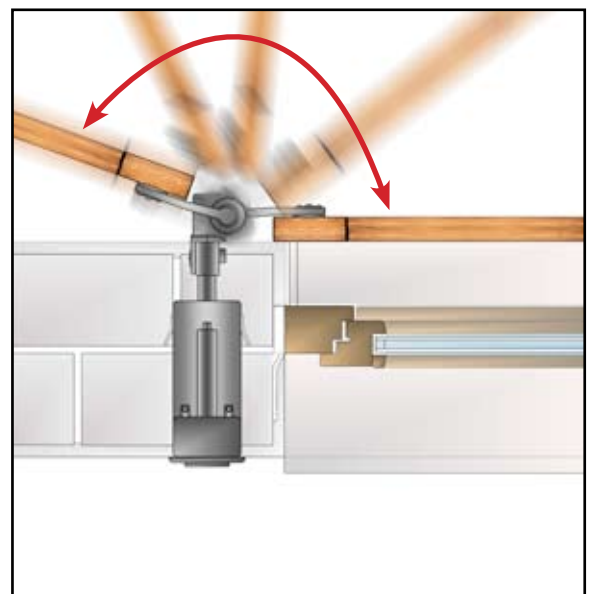
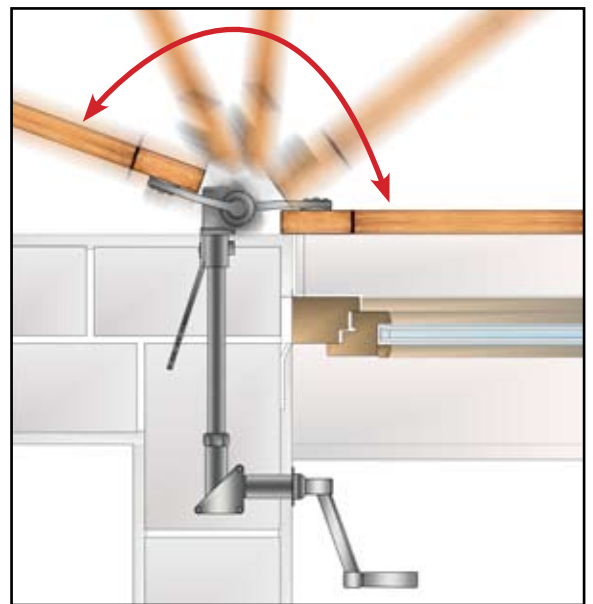
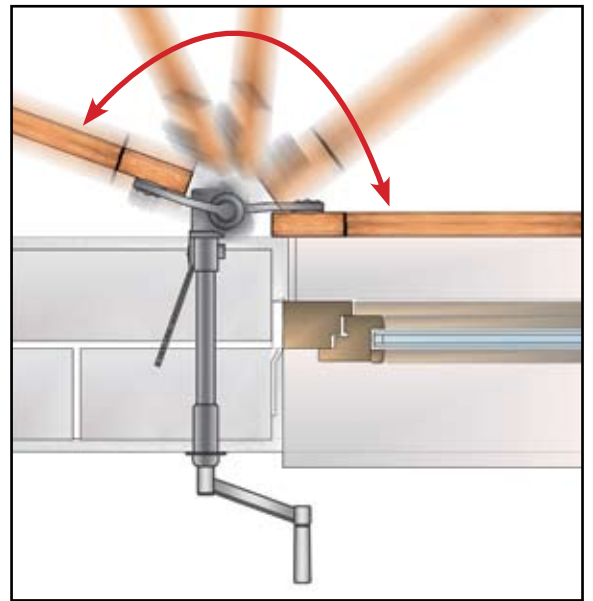
## À l'abri de toutes les tempêtes

N'importe quel temps qu'il fasse dehors: les fermetures KINI résistent aussi aux vents violents et maintiennent les volets fermés.

Le mécanisme auto-blocant rend les verrous et loquets de volets superflus.

En plus les fermetures KINI se laissent opérer par temps de pluie, neige ou grand froid confortablement et sans gaspiller de l'énergie à partir de l'intérieur de la maison.

## mode d'application



## Information importante com-

Les 4 points à préciser

Lors de votre commande:

### 1. modèle

1900 A: à sceller

1900 B: à visser

Avec transmission à l'équerre

1905?

Epaisseur exacte du mur = cote „A“

A droite ou à gauche

(vu de l'intérieur)?

### 2. Type de penture

Pentures en te, centrales, equerres  
ou droites?

Droite ou gauche?

Cotes „B“ et „C“?

Montage 1, 2 ou 3?

### 3. Type de gonds

A sceller, à visser avec cheville  
ou sur platine à visser?

### 4. Accessoires

Manivelles, butoirs, barres de  
jonction et chanières pour  
double-volets.

## Couleur souhaitées?

La fermeture de volets KINI est livra-  
ble dans toutes les teintes RAL, soit  
pour s'harmoniser avec la couleur  
des volets, soit pour la contraster.  
Veuillez donc s'il vous plaît nous  
indiquer la référence RAL souhaitée  
(voir tarif en vigueur pour les  
suppléments de prix).

Sans indication particulière de votre  
part, toutes les pièces seront livrées  
en acier galv. zingué.



KINI Beschläge GmbH

Hauptstrasse 103  
42579 Heiligenhaus

Tel.: 020 56 / 92 93 67 5  
Fax: 020 56 / 92 93 67 4

E-Mail: [info@kini.de](mailto:info@kini.de)

Cette gamme de fermetures de volets KINI a été spécialement conçue pour  
répondre à toutes vos demandes.

Nous restons toutefois à votre entière disposition pour l'élaboration de toute.